



## GRIP

PAVIMENTI COORDINATI PER ESTERNO  
OUTDOOR COORDINATED FLOORS  
SOLS CORDONNÉS POUR EXTERIEUR  
PASSENDE BODENFLIESEN FÜR AUßENBEREICH

# TUMBLLED 19,5x29 & 19,5x19,5

GRES PORCELLANATO | BORDI LEGGERMENTE CURVILINEI  
PORCELAIN STONWARE | SLIGHTLY IRREGULAR EDGES  
GRES CERAME | BORDS LÉGEREMENT FESTONNÉS  
FEINSTEINZEUG | LEICHT UNREGELMÄSSIGE KANTE



# GRIP

DIGITAL TECHNOLOGY

14 MM

R11A+B+C



GRIP Tumbled Travertine 19,5x29 & 19,5x19,5



GRIP Tumbled River Stone 19,5x29 & 19,5x19,5



GRIP Tumbled Quartzite 19,5x29 & 19,5x19,5



GRIP Tumbled Porphyry 19,5x29 & 19,5x19,5



GRIP Tumbled Cotto 19,5x29 & 19,5x19,5

### COMPOSIZIONE 2 FORMATI IN UNICO IMBALLO

2 SIZES LAYOUT IN A SINGLE PACKAGING  
COMPOSITION 2 FORMATS DANS LA MÊME BOITE  
2 GEMISCHTE FORMATE IN EINEM EINZIGEN PAKET VERPACKT



GRIP Tumbled Travertine 19,5x29 & 19,5x19,5  
GRIP Tumbled Quartzite 19,5x29 & 19,5x19,5  
GRIP Tumbled Cotto 19,5x29 & 19,5x19,5  
GRIP Tumbled River Stone 19,5x29 & 19,5x19,5  
GRIP Tumbled Porphyry 19,5x29 & 19,5x19,5

SCATOLA/BOX/BOITE/KARTON 0.66 MQ/SMQ/M2/QM:  
7 PZ/PC/STK 19,5x29 CM  
7 PZ/PC/STK 19,5x19,5 CM

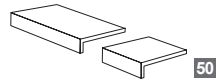
**SERIE COMPLETA PAG. 111**  
COMPLETE SERIES PAG. 111  
SERIE COMPLÈTE PAG. 111  
KOMPLLETTE SERIE SEITE 111

### PEZZI SPECIALI / TRIMS / PIÈCES SPÉCIALES / SONDERFORMTEILE

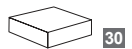
- DISPONIBILI IN TUTTI I COLORI
- Available on all colors
- Disponibles dans toutes les couleurs
- In jeder Farbe verfügbar

#### ▲ PEZZI SPECIALI PERSONALIZZATI POSSONO ESSERE FORNITI SU RICHIESTA

Customized Special pieces can be available upon request  
Pièces spéciales personnalisées peuvent être fournies sur demande.  
Spezielle personalisierte Stücke können auf Anfrage gemacht werden.



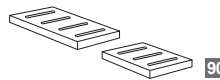
▲ • GRIP Tumbled Elemento a Elle (2 pz)  
19,5x29x4 & 19,5x19,5x4



▲ • GRIP Tumbled Angolare DX/SX  
19,5x19,5x4



▲ • GRIP Tumbled Gradino - Step (2 pz)  
19,5x29 & 19,5x19,5



▲ • GRIP Tumbled Griglia (2 pz)  
19,5x29 & 19,5x19,5

### IMBALLAGGI E PESI - PACKING AND WEIGHTS - EMBALLAGES ET POIDS - VERPACKUNGEN UND GEWICHTE

Formati Sizes Formats	Superficial Surfaces Surfaces	Pz/Scatola Pcs/Box Stk/Karton	Mq/Scatola Sq. m/Box M2/Boite QM/Karton	Mq/Pallet Sq. m/Pallet M2/Palette QM/Palette	Scatole/Pallet Boxes/Pallet Boites/Palette Karton/Palette	Peso/Scatola Weight/Box Poids/Boite Gewicht/Karton	Peso/Mq Weight/Mq Poids/Mq Gewicht/QM	Peso Pallet Weight Pallet Poids Palette Gewicht Palette	Dimensione Pallet Size Pallet Dimension Palette Paletten Maßen
19,5x29 & 19,5x19,5 7x60	Grip Tumbled Battiscopa	7 Sets (7*7) 12	0,66	31,68	48	21,35 Kg	32,35 Kg	1025 Kg	cm 80x120x7,5
19,5x29x4 & 19,5x19,5x4 19,5x19,5x4	Grip Elemento L Grip Angolare DX/SX	1 Set (1+1) 1	-	-	-	-	-	-	-
19,5x29 & 19,5x19,5 19,5x29 & 19,5x19,5	Grip Gradino - Step Grip Griglia	1 Set (1+1) 1 Set (1+1)	-	-	-	-	-	-	-





SUGGERIMENTI DI POSA PAG. 130/131  
LAYING PROPOSALS PAG. 130/131  
SOLUTIONS DE POSE PAG. 130/131  
VERLEGELÖSUNGEN SEITE 130/131

PIERRE

38,5x58 / 38,5x38,5 / 19x38,5 / 19x19  
Roman pattern (38,5x58 / 38,5x38,5 / 19x38,5 / 19x19)



GRIP Pierre Blanche 38,5x58



GRIP Pierre Beige 38,5x58



GRIP Pierre Grise 38,5x58



GRIP Pierre Brune 38,5x58



GRIP Pierre Blanche 38,5x38,5



GRIP Pierre Beige 38,5x38,5



GRIP Pierre Grise 38,5x38,5



GRIP Pierre Brune 38,5x38,5



GRIP Pierre Blanche 19x38,5



GRIP Pierre Beige 19x38,5



GRIP Pierre Grise 19x38,5




GRIP Pierre Brune 19x38,5




GRIP Pierre Blanche 19x19



GRIP Pierre Beige 19x19



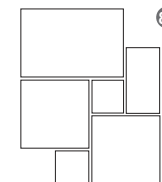
GRIP Pierre Grise 19x19



GRIP Pierre Brune 19x19

ROMAN PATTERN

IMBALLO MISTO 4 FORMATI  
4 SIZES MIXED PACKAGING  
EMBALLAGE REGROUPANT LES 4 FORMATS  
IN EINEM PAKET 4 GEMISCHTE FORMATE



ROMAN PATTERN

\*GRIP Pierre Blanche  
GRIP Pierre Beige  
GRIP Pierre Grise  
GRIP Pierre Brune  
(38,5x58 - 38,5x38,5 - 19x38,5 - 19x19)

SCATOLA/BOX/BOITE/KARTON

0,67 MQ/SMQ/M2/QM:  
1 PZ/PC/STK 38,5x58 CM  
2 PZ/PC/STK 38,5x38,5 CM  
1 PZ/PC/STK 19x38,5 CM  
2 PZ/PC/STK 19x19 CM

UNICA POSSIBILITÀ DI POSA  
FUGA TASSATIVA DI 3 MM

ONLY POSSIBLE LAYOUT  
RIGIDLY FIXED JOINT OF 3 MM

SEULE POSSIBILITÉ DE POSE  
JOINT IMPERATIF DE 3 MM

EINZIGE VERLEGEART LT. BILD  
UNBEDINGT MIT EINER FUGE VON 3 MM

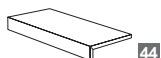
SERIE COMPLETA PAG. 123  
COMPLETE SERIES PAG. 123  
SERIE COMPLETE PAG. 123  
KOMPLETTE SERIE SEITE 123

PEZZI SPECIALI / TRIMS / PIÈCES SPÉCIALES / SONDERFORMTEILE

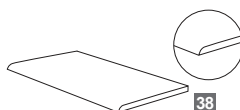
- DISPONIBILI IN TUTTI I COLORI
- Available on all colors
- Disponibles dans toutes les couleurs
- In jeder Farbe verfügbar



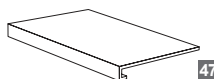
• GRIP Pierre Gradino - Step 19x38,5



• GRIP Pierre Elemento Elle 19x38,5x4



• GRIP Pierre Gradino - Step 38,5x58



• GRIP Pierre Gradone 38,5x58



• GRIP Pierre Angolare DX/SX 38,5x58

IMBALLAGGI E PESI - PACKING AND WEIGHTS - EMBALLAGES ET POIDS - VERPACKUNGEN UND GEWICHTE

Formati Sizes Formats Formate	Superfici Surfaces Surfaces Oberfläche	Pz/Scatola Pcs/Box Pcs/Boite Stk/Karton	Mq/Scatola Sq. m/Box M2/Boite Qm/Karton	Mq/Pallet Sq. m/Pallet M2/Palette Qm/Palette	Scatole/Pallet Boxes/Pallet Boîtes/Palette Karton/Palette	Peso/Scatola Weight/Box Poids/Boite Gewicht/Karton	Peso/Mq Weight/Mq Poids/QM Gewicht/QM	Peso Pallet Weight Pallet Poids Palette Gewicht Palette	Dimensione Pallet Sizes Pallet Dimension Palette Paletten Massen
38,5x58	Grip Pierre	5	1,12	60,48	54	24,05 Kg	21,39 Kg	1300 Kg	cm 80x120x90
38,5x38,5	Grip Pierre	7	1,05	63,00	60	23,32 Kg	22,20 Kg	1400 Kg	cm 80x120x90
19x38,5	Grip Pierre	15	1,11	49,95	45	22,44 Kg	20,22 Kg	1010 Kg	cm 80x120x72
19x19	Grip Pierre	25	0,92	38,64	42	18,63 Kg	20,22 Kg	782 Kg	cm 80x120x75
Roman Pattern	Grip Pierre	6	0,67	53,60	80	13,75 Kg	20,52 Kg	1100 Kg	cm 80x120x100
19x38,5x4	Grip Elemento L	6	-	-	-	-	-	-	-
38,5x58	Grip Gradone	6	-	-	-	-	-	-	-
38,5x58	Grip Angolare	2	-	-	-	-	-	-	-
38,5x58	Grip Gradino - Step	4	-	-	-	-	-	-	-
19x38,5	Grip Gradino - Step	4	-	-	-	-	-	-	-



## RUSTIC MARVEL

49x49 / 32,5x49 / 32,5x32,5

DIGITAL TECHNOLOGY



GRIP Rustic Marvel White 49x49



GRIP Rustic Marvel Beige 49x49



GRIP Rustic Marvel Grey 49x49



GRIP Rustic Marvel White 32,5x49



GRIP Rustic Marvel Beige 32,5x49



GRIP Rustic Marvel Grey 32,5x49



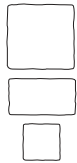
GRIP Rustic Marvel White 32,5x32,5



GRIP Rustic Marvel Beige 32,5x32,5



GRIP Rustic Marvel Grey 32,5x32,5



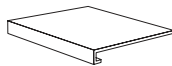
**81** **COMPOSIZIONE 3 FORMATI**  
3 SIZES LAYOUT  
COMPOSITION 3 FORMATS  
MODULVERLEGUNG 3 FORMATE

GRIP Rustic Marvel White  
GRIP Rustic Marvel Beige  
GRIP Rustic Marvel Grey  
(49x49 - 32,5x49 - 32,5x32,5)

**SUGGERIMENTI DI POSA PAG. 143**  
LAYING PROPOSALS PAG. 143  
SOLUTIONS DE POSE PAG. 143  
VERLEGELÖSUNGEN SEITE 143

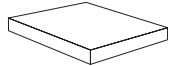
### PEZZI SPECIALI / TRIMS / PIÈCES SPÉCIALES / SONDERFORMTEILE

- DISPONIBILI IN TUTTI I COLORI
- Available on all colors
- Disponibles dans toutes les couleurs
- In jeder Farbe verfügbar



47

• GRIP Rustic Marvel Gradone 32,5x32,5



92

• GRIP Rustic Marvel Angolare DX/SX 32,5x32,5

**SERIE COMPLETA PAG. 133**  
COMPLETE SERIES PAG. 133  
SERIE COMPLÈTE PAG. 133  
KOMPLETTE SERIE SEITE 133

## NATURA

49x49 / 32,5x49 / 32,5x32,5



GRIP Natura Bianco 49x49



GRIP Natura Chiaro 49x49



GRIP Natura Bianco 32,5x49



GRIP Natura Chiaro 32,5x49



GRIP Natura Bianco 32,5x32,5



GRIP Natura Chiaro 32,5x32,5



GRIP Natura Noce 32,5x32,5



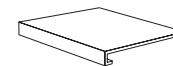
**81** **COMPOSIZIONE 3 FORMATI**  
3 SIZES LAYOUT  
COMPOSITION 3 FORMATS  
MODULVERLEGUNG 3 FORMATE

GRIP Natura Bianco  
GRIP Natura Chiaro  
(49x49 - 32,5x49 - 32,5x32,5)

**SUGGERIMENTI DI POSA PAG. 143**  
LAYING PROPOSALS PAG. 143  
SOLUTIONS DE POSE PAG. 143  
VERLEGELÖSUNGEN SEITE 143

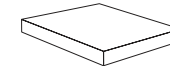
### PEZZI SPECIALI / TRIMS / PIÈCES SPÉCIALES / SONDERFORMTEILE

- DISPONIBILI IN TUTTI I COLORI
- Available on all colors
- Disponibles dans toutes les couleurs
- In jeder Farbe verfügbar



47

• GRIP Natura Gradone 32,5x32,5



92

• GRIP Natura Angolare DX/SX 32,5x32,5

**SERIE COMPLETA PAG. 137**  
COMPLETE SERIES PAG. 137  
SERIE COMPLÈTE PAG. 137  
KOMPLETTE SERIE SEITE 137

IMBALLAGGI E PESI - PACKING AND WEIGHTS - EMBALLAGES ET POIDS - VERPACKUNGEN UND GEWICHTE											
Formati Sizes Formats Formate	Superfici Surfaces Surfaces Oberfläche	Pz/Scatola Pcs/Box Pcs/Boite Stk/Karton	Mq/Scatola Sq. m/Box M2/Boite Qm/Karton	Mq/Pallet Sq. m/Pallet M2/Palette Qm/Palette	Scatole/Pallet Boxes/Pallet Boites/Palette Karton/Palette	Peso/Scatola Weight/Box Poids/Boite Gewicht/Karton	Peso/Mq Weight/Mq Poids/Mq Gewicht/QM	Peso Pallet Weight Pallet Poids Palette Gewicht Palette	Dimensione Pallet Sizes Pallet Dimension Palette Paletten Massen		
49x49	Grip Rustic Marvel	6	1,45	34,80	24	30,45 Kg	21,00 Kg	730 Kg	cm 80x120x65 (h)		
32,5x49	Grip Rustic Marvel	9	1,45	49,30	34	31,19 Kg	21,51 Kg	1060 Kg	cm 80x120x80 (h)		
32,5x32,5	Grip Rustic Marvel	13	1,35	54,00	40	26,39 Kg	19,55 Kg	1055 Kg	cm 80x120x80 (h)		
32,5x32,5	Grip Gradone	6	-	-	-	-	-	-	-		
32,5x32,5	Grip Angolare DX/SX	2	-	-	-	-	-	-	-		

IMBALLAGGI E PESI - PACKING AND WEIGHTS - EMBALLAGES ET POIDS - VERPACKUNGEN UND GEWICHTE											
Formati Sizes Formats Formate	Superfici Surfaces Surfaces Oberfläche	Pz/Scatola Pcs/Box Pcs/Boite Stk/Karton	Mq/Scatola Sq. m/Box M2/Boite Qm/Karton	Mq/Pallet Sq. m/Pallet M2/Palette Qm/Palette	Scatole/Pallet Boxes/Pallet Boites/Palette Karton/Palette	Peso/Scatola Weight/Box Poids/Boite Gewicht/Karton	Peso/Mq Weight/Mq Poids/Mq Gewicht/QM	Peso Pallet Weight Pallet Poids Palette Gewicht Palette	Dimensione Pallet Sizes Pallet Dimension Palette Paletten Massen		
49x49	Grip Natura	6	1,45	34,80	24	30,45 Kg	21,00 Kg	730 Kg	cm 80x120x65 (h)		
32,5x49	Grip Natura	9	1,45	49,30	34	31,19 Kg	21,51 Kg	1060 Kg	cm 80x120x80 (h)		
32,5x32,5	Grip Natura	13	1,35	54,00	40	26,39 Kg	19,55 Kg	1055 Kg	cm 80x120x80 (h)		
32,5x32,5	Grip Gradone	6	-	-	-	-	-	-	-		
32,5x32,5	Grip Angolare DX/SX	2	-	-	-	-	-	-	-		

## LA POSA CORRETTA DI PAVIMENTI: CONSIGLI E INDICAZIONI TECNICHE

CORRECT FLOOR LAYING: RECOMMENDATIONS AND TECHNICAL INDICATIONS

LA POSE CORRECTE DES SOLS: CONSEILS ET INDICATIONS TECHNIQUES

DIE KORREKTE VERLEGUNG DER BODENBELÄGE: RATSCHLÄGE UND TECHNISCHE HINWEISE

### POSA INNOVATIVA PER GRANDI FORMATI CON METODO "PROLEVELING SYSTEM"



POSA LIVELLATORE "A MEZZA CROCE"



POSA LIVELLATORE "LINEARE"



POSA  
LAYING  
POSEZ  
VERLEGEN



AVVITAMENTO  
TURN  
VISSEZ  
DREHEN



RIMOZIONE: calciare il tirante lungo le direttrici delle fughe.  
REMOVE: kicking the clip in the direction of the joint.  
ENLEVEZ: en vissant le tirant avec plus de force ou en lui donnant un coup de pied dans le sens du jointement.  
ENTFERNEN: die Zugstange mit einem größeren Druck drehen oder sie in der Fugenrichtung kicken.



RIMOZIONE: collegato al trapano, rimuove il livellatore dal tirante.  
REMOVER: fixed on drill allows to remove levelers from caps (Anticlockwise).  
DE-VISSEUR: branché à la perceuse, il permet d'enlever le niveleur du tirant.  
ABSCHRAUBER: erlaubt durch Drehen die Nivellervorrichtungen vom Zugstange abnehmen (gegenger Uhrzeigersinn).



- 1) Con soli 2 elementi distanziatori e tiranti, la posa è più semplice e rigida.
- 2) La forza esercitata verticalmente (non trasversalmente) sulla pavimentazione non muove le piastrelle e quindi non allarga le fughe.
- 3) Il sottile spessore della base dei distanziatori non causa accumuli di adesivo durante il suo posizionamento.
- 4) Applicare l'adesivo sul supporto con spatola dentata.
- 5) In caso di piastrelle di grande formato (90x90 - 20x120 - 60x120) è consigliabile la doppia palmatura.
- 6) Posizionare i distanziatori con la base al di sotto delle piastrelle.
- 7) Inserire nello stelo filettato il tirante e ruotarlo in senso orario fino al completo livellamento delle piastrelle.
- 8) A pavimentazione calpestabile, calciare il tirante lungo le direttrici delle fughe.



- 1) Pose simple et rapide avec seulement 2 éléments: un niveleur et un tirant (il n'y a pas la nécessité de pinces ou de pistolets-tirants, l'application se fait sans outils).
- 2) La pression exercée pour l'application du tirant est verticale et ça évite que le support bouge en garantissant des joints parfaits.
- 3) Le faible épaisseur de la base du niveleur permet une insertion facile sans accumulation de colle.
- 4) Les "fenêtres" présentes au milieu des niveleurs à "demi croix" et à "croix" permettent de bien aligner les carreaux. Les trous à la base des niveleurs font si que la colle passe à travers et fixe uniformément le carreau.
- 5) SYSTEME DE POSE:
  - a) Appliquer la colle au sol.
  - b) Poser les niveleurs et de suite les carreaux.
  - c) Visser le tirant avec un minimum de pression.
  - d) Une fois la colle à carrelage séchée il suffira donner un coup de pied dans le sens du jointement.



- 1) No tools required just levelers and reusable universal rotating cap.
- 2) When using economy wedge systems, applying vertical pressure - rather than transversal - prevents tiles from positioning and joint widening during installation.
- 3) Levelers minimal thickness reduce adhesive buildup during installation.
- 4) The perfect visibility and tile alignment is guaranteed by the small cross arches and "T" spacers.  
The perfect anchorage between substrate and tile covering is guaranteed by holes in the levelers base.
- 5) LAYING INSTRUCTIONS:
  - a) Apply the adhesive to the substrate using a notched trowel according to the tiles size. When laying large tiles - such as 90x90 - 20x120 - 60x120 - it is recommended the adhesive distribution twice.
  - b) Place levelers by the perforated base underneath the tiles.
  - c) Insert reusable universal rotating cap on the spindle and turn clockwise until the tiles are leveled.
  - d) When tiles are set and safe to walk on, remove the spindle caps by kicking them along the grout joint direction.



- 1) Einfache und schnelle Verlegung mit nur 2 Teilen Nivellervorrichtung & Zugstange (Zangen, Zugstange, Pistolen usw sind nicht mehr nötig).
- 2) Kraft vertikal ausgeübt durch Komprimierung nicht quer/horizontal durch Reibung wobei die Bewegung der Fliesen und eine Erweiterung der Verbindungsstücke vermieden wird.
- 3) Die feine/geringe Stärke des Untersatzes der Nivellervorrichtung ermöglicht ein leichtes Einfügen ohne Klebstoffanhäufungen.
- 4) Die geformten Löcher in der Mitte der Kreuz- und T-förmigen Nivellervorrichtungen erlauben die perfekte Kontrolle des Fliesenaufnehmens. Außerdem gewährleisten die Löcher auf der Basis ein gewisses Anker zwischen klebstoff und Fliese.
- 5) Den Kleb/Hafstoff auf Untergrund/Boden/Halterung auftragen.
- 6) Den Untersatz der ausgewählten Nivellervorrichtung unter dem Boden/ die Verkleidung positionieren und der Reihe nach die Verlegung ausführen.
- 7) Im Gewindegang die Zugstange einfügen und im Uhrzeigersinn drehen bis der Boden/die Verkleidung nivelliert sind, dabei so wenig wie möglich Druck ausüben.
- 8) Achtung es ist nicht nötig, übermäßigen Druck/Drehung auszuüben. Wenn der Klebe/Haftstoff fest geworden ist und ebenso die Haftung/Verklebung mit dem Boden/ der Verkleidung ist es ausreichend: die Zugstange in Richtung der Fuge zu drücken, um die Verbindungspunkte zwischen Untersatz und Schaft zu trennen.

## CARATTERISTICHE TECNICHE

TECHNICAL SPECIFICATIONS

CARACTÉRISTIQUES TECHNIQUES

TECHNISCHE EIGENSCHAFTEN

GRES PORCELLANATO / PORCELAIN STONWARE / GRES CERAME / FEINSTEINZEUG



CARATTERISTICHE TECNICHE TECHNICAL SPECIFICATIONS CARACTÉRISTIQUES TECHNIQUES TECHNISCHE EIGENSCHAFTEN	TIPO DI PROVA STANDARD OF TEST NORME DU TEST TESTNORM	VALORI PRESCRITTI DALLE NORME INTERNATIONAL STANDARDS VALEUR PREVUES PAR LES NORMES INTERNATIONALE NORMWERTE	valore ARPA value ARPA valeur ARPA ARPA werte
<b>CARATTERISTICHE DIMENSIONALI LATI</b> SIDES COTES ABMESSUNGEN	EN ISO 10545-2	± 0,9 mm ± 0,6% ± 2,00 mm	CONFORME COMPLYING CONFORME ERFÜLLT
<b>SPESORE</b> THICKNESS ÉPAISSEUR STÄRKE	EN ISO 10545-2	± 0,5 mm ± 5%	CONFORME COMPLYING CONFORME ERFÜLLT
<b>ORTOGONALITÀ</b> RECTANGULARITY PERPENDICULARITÉ RECHTWINKLIGKEIT	EN ISO 10545-2	± 0,75 mm ± 0,5%	CONFORME COMPLYING CONFORME ERFÜLLT
<b>PLANARITÀ</b> SURFACE FLATNESS PLANÉTE DE SURFACE EBENFLÄCHIGKEIT	EN ISO 10545-2	± 0,75 mm ± 0,5% (± 2,00 mm)	CONFORME COMPLYING CONFORME ERFÜLLT
<b>ASSORBIMENTO D'ACQUA</b> WATER ABSORPTION ABSORPTION D'EAU WASSERAUFNAHME	EN ISO 10545-3	≤ 0,5%	< 0,1%
<b>RESISTENZA ALLA FLESSIONE</b> FLEXION RESISTANCE RÉSISTANCE À LA FLEXION BIEGEFESTIGKEIT	EN ISO 10545-4	S ≥ 1300 N R ≥ 35 N/mm <sup>2</sup>	CONFORME COMPLYING CONFORME ERFÜLLT
<b>RESISTENZA ALL'ABRASIONE</b> ABRASION RESISTANCE RÉSISTANCE À L'ABRASION ABRIEBFESTIGKEIT	EN ISO 10545-6	≤ 175 mm <sup>3</sup>	CONFORME COMPLYING CONFORME ERFÜLLT
<b>RESISTENZA AL GELO</b> FROST RESISTANCE RÉSISTANCE AU GEL FROSTBESTÄNDIGKEIT	EN ISO 10545-12	TEST SUPERATO TEST PASSED TEXTE RÉUSSI TEST BESTANDEN	RESISTE ACCORDING RÉSISTE GEMAESS
<b>RESISTENZA ALLE MACCHIE</b> RESISTANCE TO STAINS RÉSISTANCE AUX TACHES FLECKENBESTÄNDIGKEIT	EN ISO 10545-14	VALORE DICHIARATO DECLARED VALUE VALEUR DÉCLARÉE ANGEGEBENER WERT	CONFORME COMPLYING CONFORME ERFÜLLT
<b>SCIVOLOSITÀ</b> SKID RESISTANCE GLISSANCE RUTSCHWERT	DM 236/89 DIN 51 130 DIN 51 097	> 0,40	> 0,40 GRIP R11 GRIP A+B+C   > 0,40 NAT R10 NAT GRIP

SCHEDE TECNICHE SCARICABILI SUL NOSTRO SITO  
Fiches techniques téléchargeables sur notre site internet  
Product data sheets can be downloaded from our web site  
Sie können die Technischen Daten von unserer Homepage herunterladen  
[www.arpaceramiche.it](http://www.arpaceramiche.it)